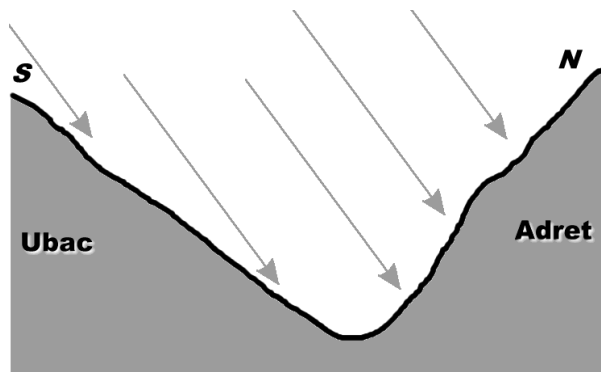



Problème d'orientation pour une habitation

① Influence du relief sur l'ensoleillement



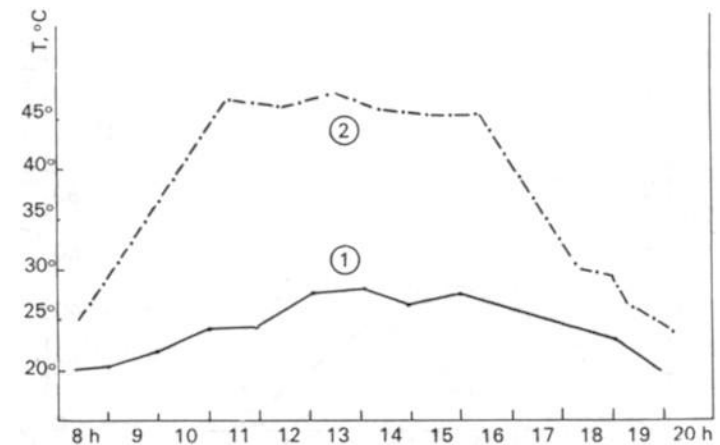
On appelle **Adret** le flanc le plus d'ensoleillé. **L'ubac** est le moins ensoleillé.

Avez-vous utilisé une boussole pour choisir votre terrain ?



② Influence du couvert végétal sur la température

La courbe ci-après montre les mesures de température faites près du sol au niveau de deux endroits très proches l'un de l'autre : une pelouse et sous les arbres d'une forêt qui se trouve à côté de cette pelouse.



Influence de la végétation sur les conditions thermiques stationnelles.

Courbes journalières de la température à 10 cm au-dessus du sol

1. sous une forêt de chênes
2. dans une pelouse près de cette forêt